









ALUMINIUM taśmy i blachy RAL

wymiar mm	waga	gatunek i stan utwardzenia							
g x a	kg/m	5005 H42							
		9016 biała	9006 srebrna	9007 szara	7016 antracyt	8019 brąz	9005 czarna	zielona patyna	miedziana
wzór koloru									
0,63 x 600	1,02								•
0,7 x 600	1,14				•			•	
0,7 x 1000	1,96	•	•	•	•		•	•	
0,7 x 1000 x 2000	4,00	•	•	•	•		•		
1,0 x 1250	3,50	•	•	•	•	•			
1,0 x 1250 x 2000	7,10	•	•	•	•	•			

• pozycje dostępne w stałej ofercie magazynowej
 podane wagi są wagami teoretycznymi, możliwe są odchylenia zgodnie z normą
 możliwość zamówienia innych niewymienionych wymiarów, gatunków i koloru RAL
 kolor może się różnić w zależności od nośnika, na którym jest wyświetlany